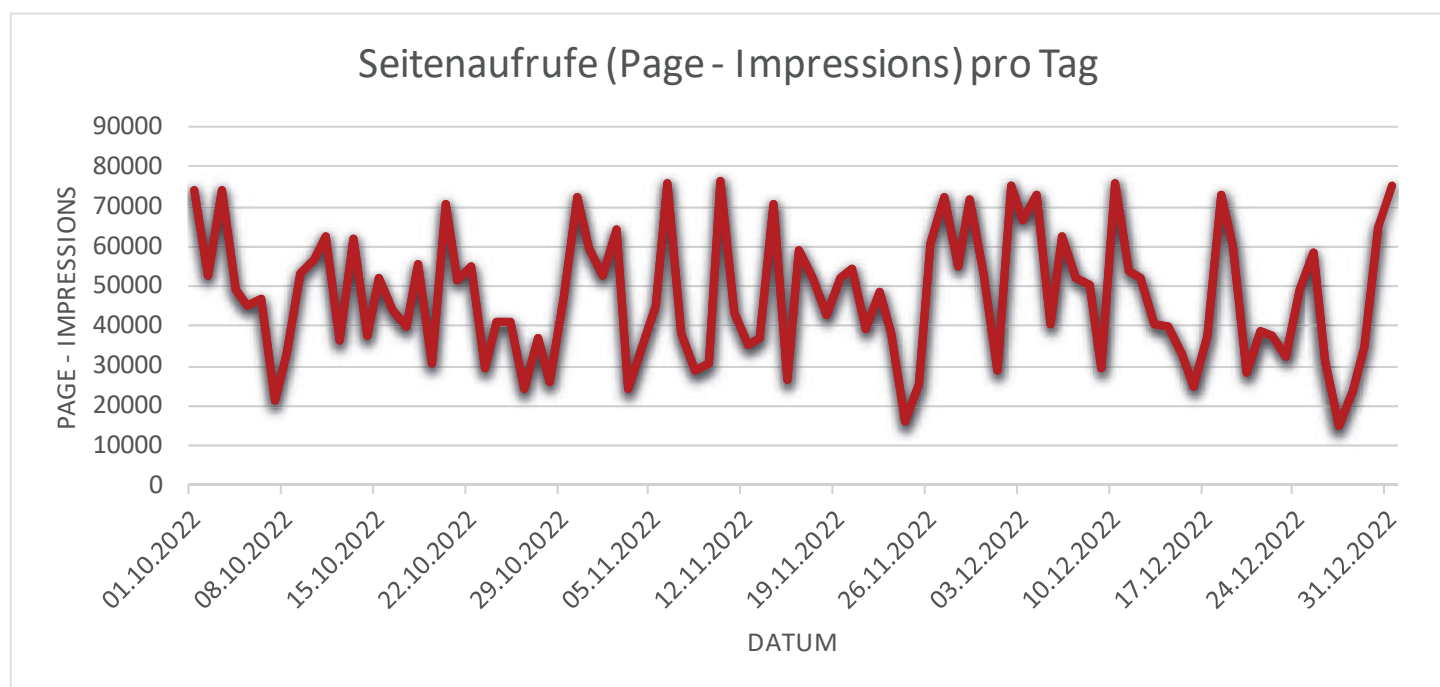
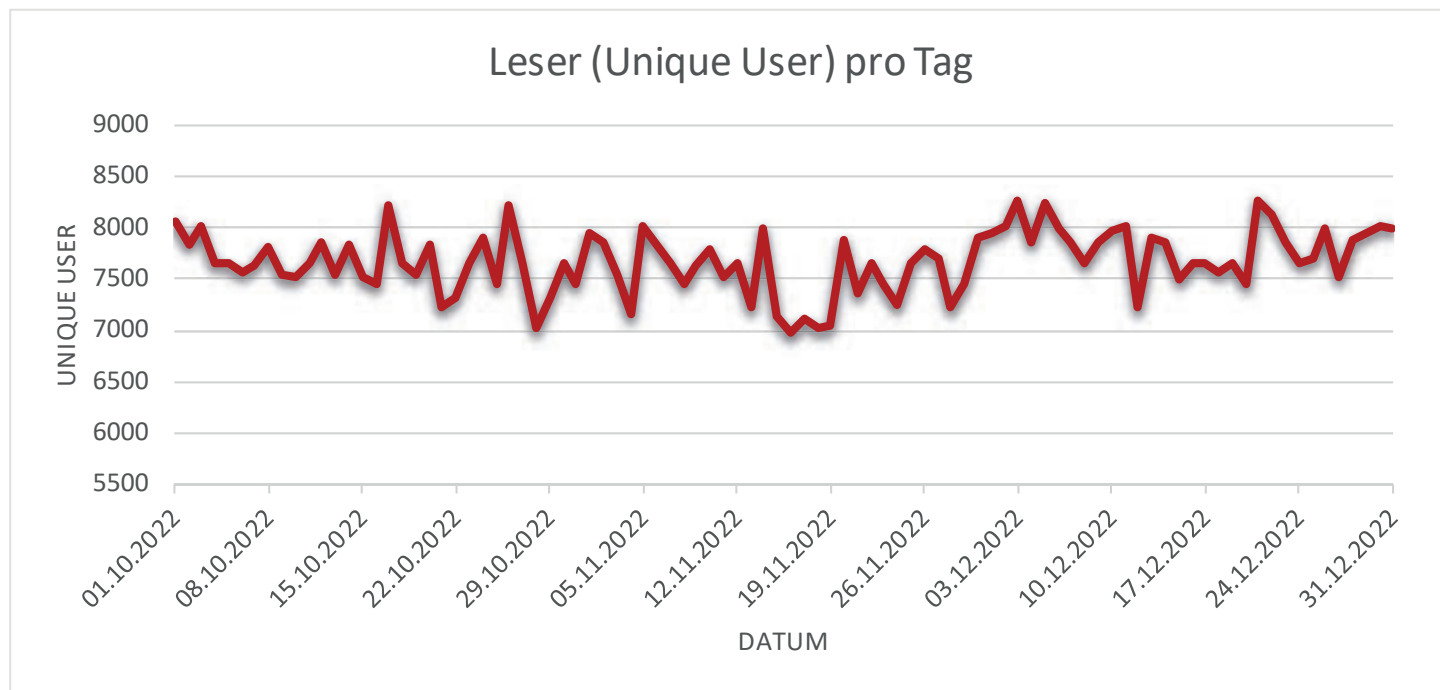


Mediadaten

4. Quartal 2022

Leserzahlen / Seitenaufrufe




Unterschiedliche Seitenbesucher für das 4. Quartal 2022	706.107
Seitenaufrufe für das 4. Quartal 2022	4.368.659
Durchschnittliche Leser (Unique User) pro Tag	7.675

Mediadaten

4. Quartal 2022










Zielgruppen

Unsere Inhalte richten sich an Personen mit folgenden Interessen:



- Auto & Motor
- Bauen | Wohnen | Energie
- Bildung
- Chronik
- Freizeit
- Gesundheit
- Kultur
- Politik
- Tourismus
- Wirtschaft

Aufrufe Startseiten und Sparten

	Startseite Österreich	2.057.202 Aufrufe
	Sparte Bauen Wohnen Energie	304.932 Aufrufe
	Sparte Chronik	277.410 Aufrufe
	Sparte Auto & Motor	276.099 Aufrufe
	Untersparte Autotest	408.470 Aufrufe
	Untersparte Motorsport	48.929 Aufrufe
	Sparte Politik	252.072 Aufrufe
	Sparte Gesundheit	244.645 Aufrufe
	Sparte Wirtschaft	159.455 Aufrufe
	Sparte Bildung	91.742 Aufrufe
	Sparte Freizeit	63.782 Aufrufe
	Untersparte Tourismus	114.896 Aufrufe
	Untersparte Kultur	69.025 Aufrufe

Mediadaten

4. Quartal 2022

Geographische Herkunft der Leser



Niederösterreich
254.905 Leser



Oberösterreich
95.324 Leser



Wien
120.744 Leser



Burgenland
46.603 Leser



Steiermark
48.015 Leser



Salzburg
37.425 Leser



Kärnten
40.954 Leser

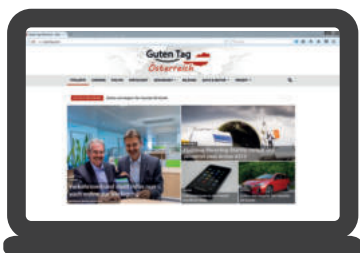


Tirol
29.656 Leser



Vorarlberg
32.481 Leser

Leser nach Endgeräten



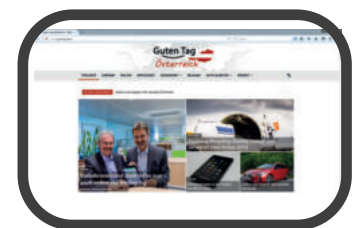
Computer

49 %



Smartphone

36 %



Tablet

15 %