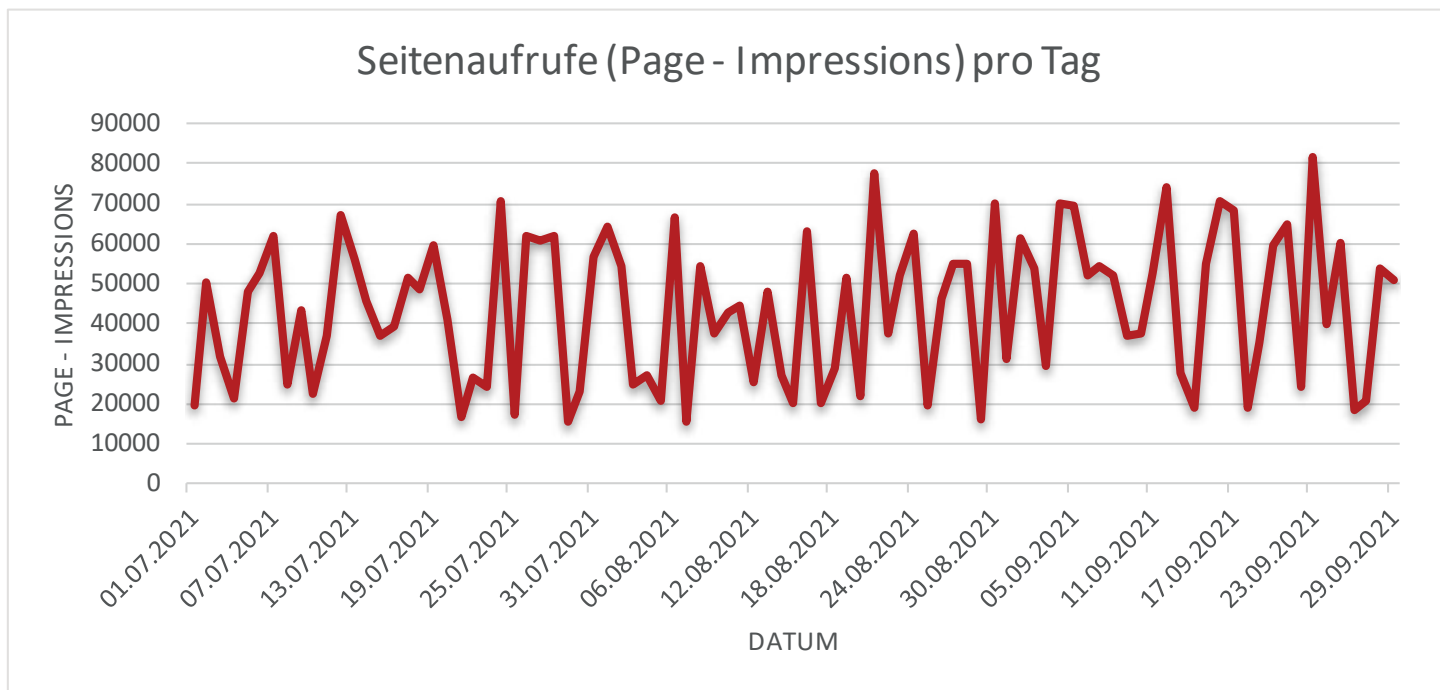
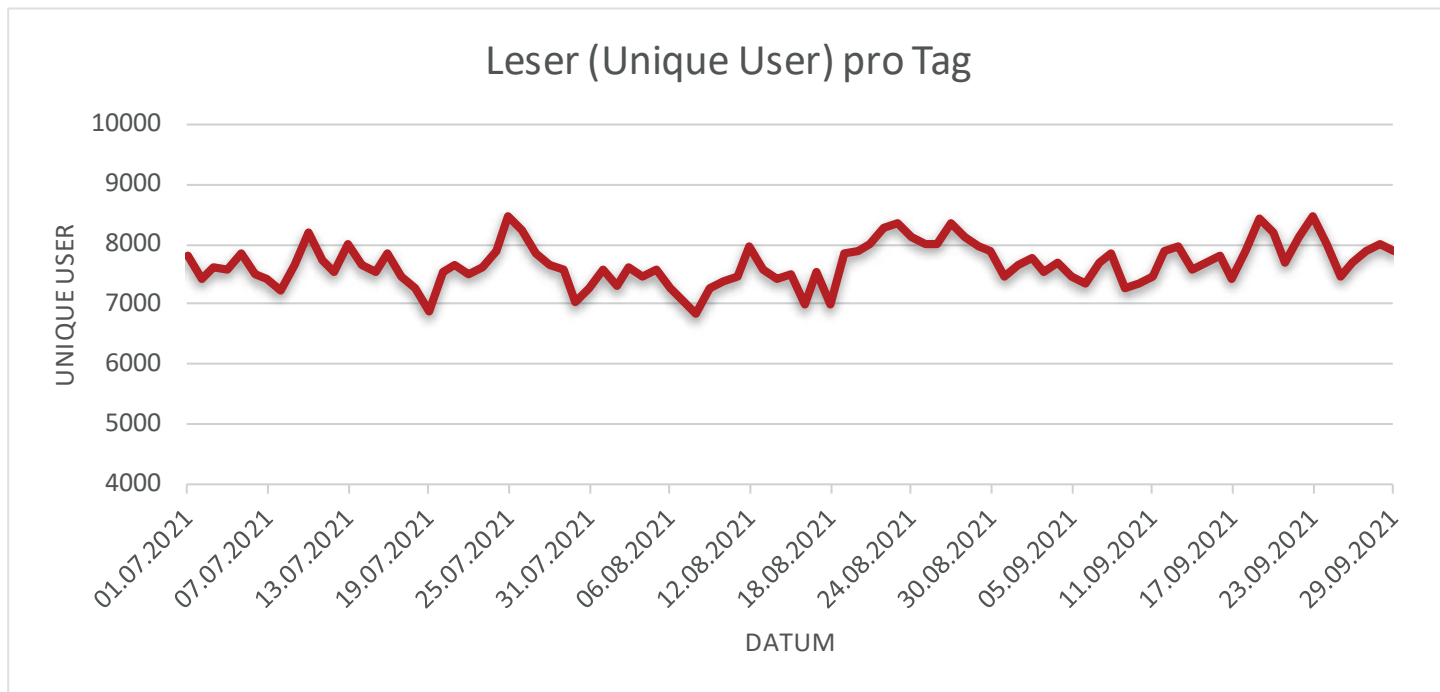


Mediadaten

3. Quartal 2021

Leserzahlen / Seitenaufrufe




Unterschiedliche Seitenbesucher für das 3. Quartal 2021	707.318
Seitenaufrufe für das 3. Quartal 2021	4.023.301
Durchschnittliche Leser (Unique User) pro Tag	7.773

Mediadaten

3. Quartal 2021

Zielgruppen

Unsere Inhalte richten sich an Personen mit folgenden Interessen:



- Auto & Motor
- Bauen | Wohnen | Energie
- Bildung
- Chronik
- Freizeit
- Gesundheit
- Kultur
- Politik
- Tourismus
- Wirtschaft

Aufrufe Startseiten und Sparten

	Startseite Österreich	1.943.254 Aufrufe
	Sparte Gesundheit	250.652 Aufrufe
	Sparte Chronik	243.410 Aufrufe
	Sparte Politik	236.972 Aufrufe
	Sparte Auto & Motor	227.317 Aufrufe
	Untersparte Autotest	376.178 Aufrufe
	Untersparte Motorsport	71.615 Aufrufe
	Sparte Bauen Wohnen Energie	223.696 Aufrufe
	Sparte Wirtschaft	154.896 Aufrufe
	Sparte Bildung	100.985 Aufrufe
	Sparte Freizeit	55.119 Aufrufe
	Untersparte Tourismus	96.962 Aufrufe
	Untersparte Kultur	42.245 Aufrufe

Mediadaten

3. Quartal 2021

Geographische Herkunft der Leser



Niederösterreich
260.293 Leser



Oberösterreich
81.342 Leser



Wien
134.390 Leser



Burgenland
50.220 Leser



Steiermark
43.146 Leser



Salzburg
36.781 Leser



Kärnten
45.268 Leser

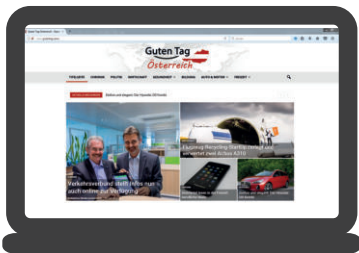


Tirol
28.293 Leser



Vorarlberg
27.585 Leser

Leser nach Endgeräten



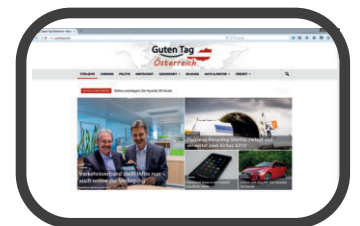
Computer

46 %



Smartphone

42 %



Tablet

12 %