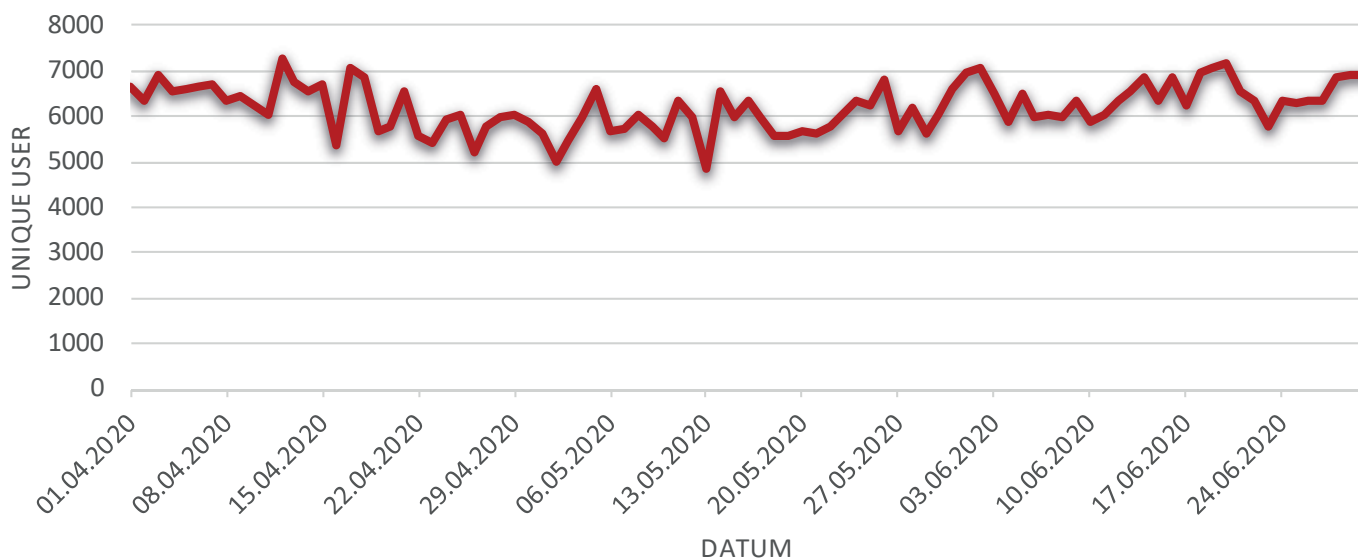


# Mediadaten

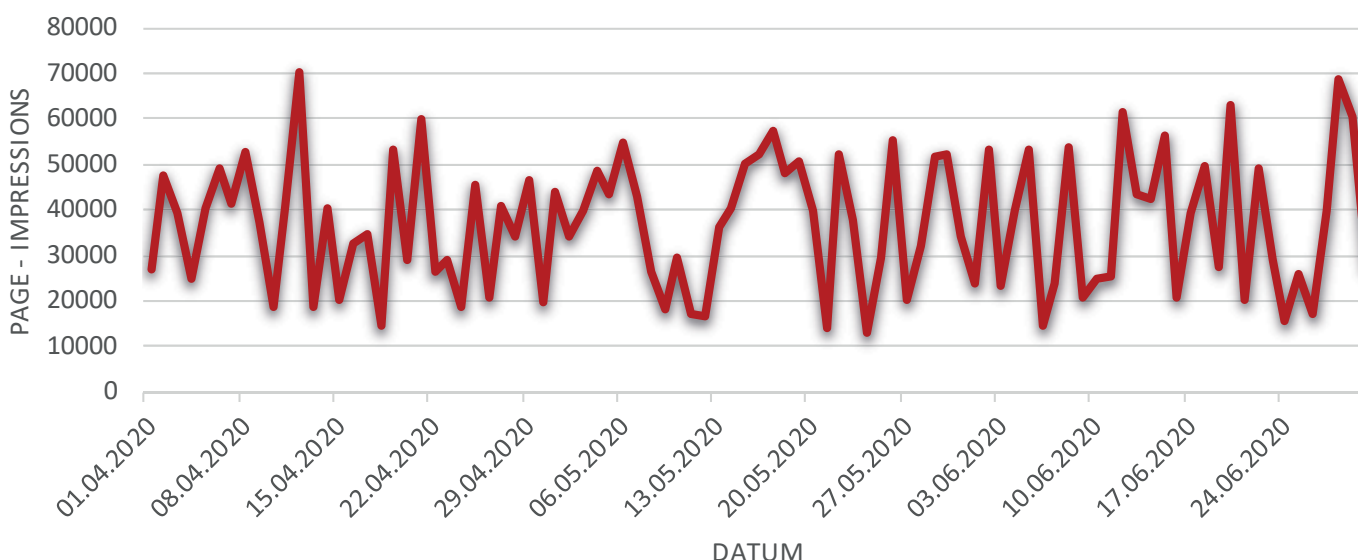
## 2. Quartal 2020

### Leserzahlen / Seitenaufrufe

Leser (Unique User) pro Tag



Seitenaufrufe (Page - Impressions) pro Tag




Unterschiedliche Seitenbesucher für das 2. Quartal 2020	565.638
Seitenaufrufe für das 2. Quartal 2020	3.374.490
Durchschnittliche Leser (Unique User) pro Tag	6.216

# Mediadaten

## 2. Quartal 2020










## Zielgruppen

Unsere Inhalte richten sich an Personen mit folgenden Interessen:



- Auto & Motor
- Bauen | Wohnen | Energie
- Bildung
- Chronik
- Freizeit
- Gesundheit
- Kultur
- Politik
- Tourismus
- Wirtschaft

## Aufrufe Startseiten und Sparten

	<b>Startseite Österreich</b>	<b>1.621.780 Aufrufe</b>
	<b>Sparte Chronik</b>	<b>210.906 Aufrufe</b>
	<b>Sparte Auto &amp; Motor</b>	<b>208.206 Aufrufe</b>
	Untersparte Autotest	238.239 Aufrufe
	Untersparte Motorsport	70.864 Aufrufe
	<b>Sparte Bauen   Wohnen   Energie</b>	<b>201.457 Aufrufe</b>
	<b>Sparte Politik</b>	<b>190.321 Aufrufe</b>
	<b>Sparte Gesundheit</b>	<b>138.692 Aufrufe</b>
	<b>Sparte Wirtschaft</b>	<b>112.708 Aufrufe</b>
	<b>Sparte Bildung</b>	<b>109.671 Aufrufe</b>
	<b>Sparte Freizeit</b>	<b>74.914 Aufrufe</b>
	Untersparte Tourismus	103.934 Aufrufe
	Untersparte Kultur	92.798 Aufrufe

# Mediadaten

## 2. Quartal 2020

### Geographische Herkunft der Leser



**Niederösterreich**  
216.074 Leser



**Oberösterreich**  
53.169 Leser



**Wien**  
105.209 Leser



**Burgenland**  
35.070 Leser



**Steiermark**  
48.079 Leser



**Salzburg**  
25.454 Leser



**Kärnten**  
27.716 Leser



**Tirol**  
36.201 Leser



**Vorarlberg**  
18.666 Leser

### Leser nach Endgeräten



**Computer**

**45 %**



**Smartphone**

**41 %**



**Tablet**

**14 %**