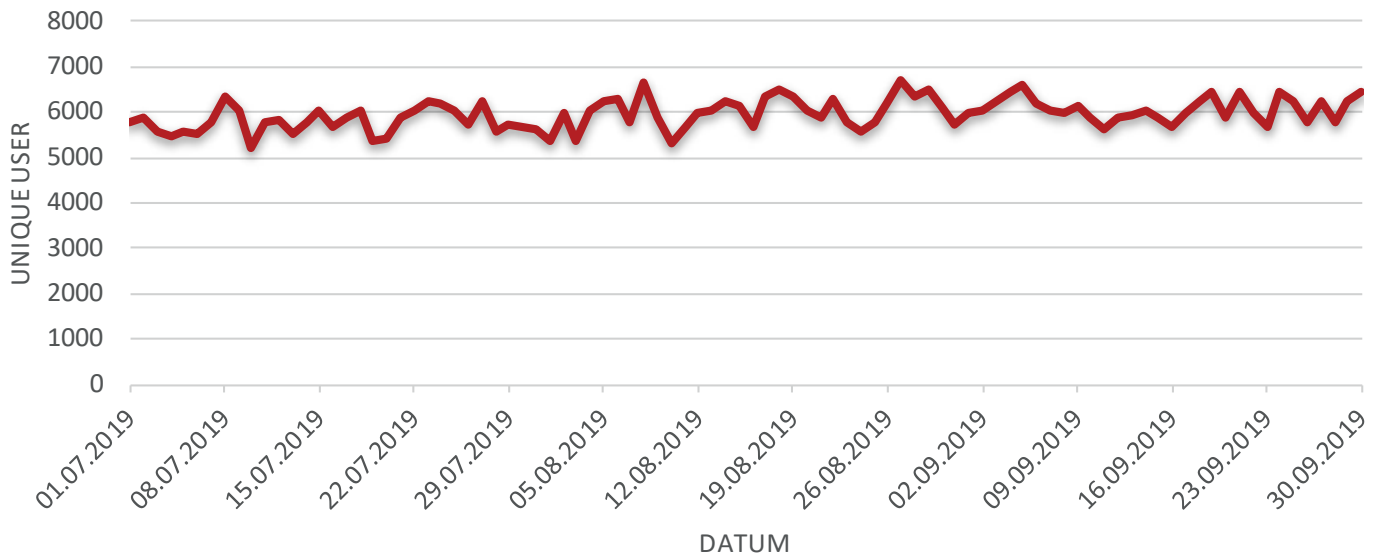


Mediadaten

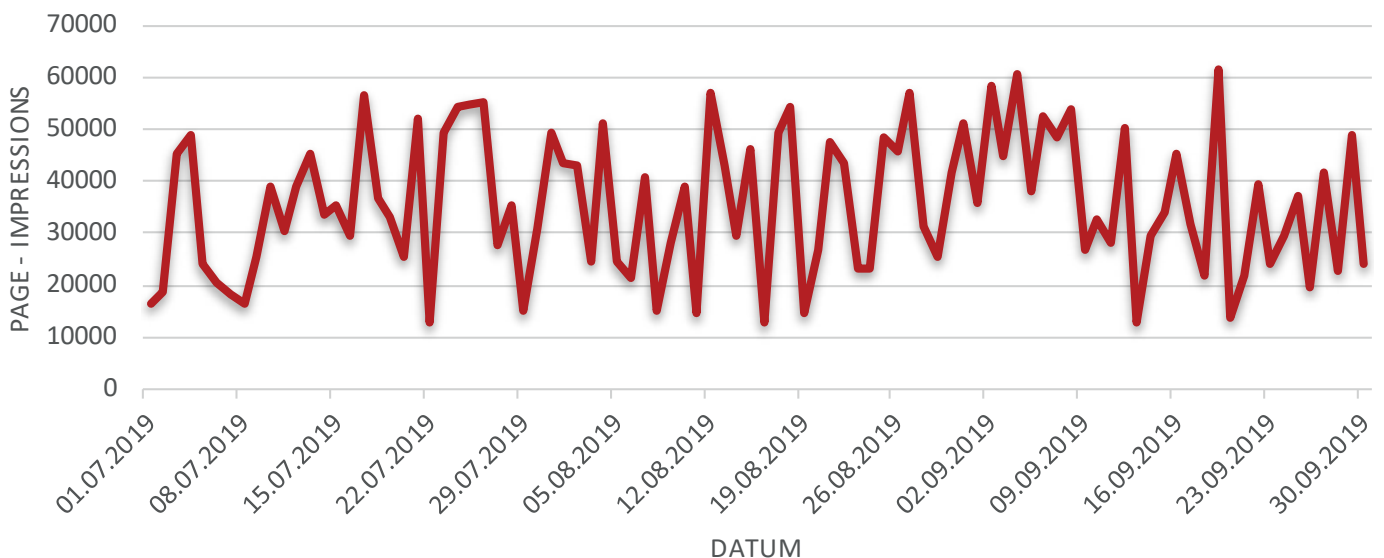
3. Quartal 2019

Leserzahlen / Seitenaufrufe

Leser (Unique User) pro Tag



Seitenaufrufe (Page - Impressions) pro Tag




Unterschiedliche Seitenbesucher für das 3. Quartal 2019	548.745
Seitenaufrufe für das 3. Quartal 2019	3.278.410
Durchschnittliche Leser (Unique User) pro Tag	5.965

Mediadaten

3. Quartal 2019

Zielgruppen

Unsere Inhalte richten sich an Personen mit folgenden Interessen:



- Chronik
- Politik
- Wirtschaft
- Gesundheit

Aufrufe Startseiten und Sparten

	Startseite Österreich	793.375 Aufrufe
	Startseite Niederösterreich	424.554 Aufrufe
	Sparte Politik	193.098 Aufrufe
	Startseite Wien	170.477 Aufrufe
	Startseite Oberösterreich	167.855 Aufrufe
	Sparte Auto & Motor	159.003 Aufrufe
	Untersparte Autotest	269.813 Aufrufe
	Untersparte Motorsport	41.308 Aufrufe
	Sparte Chronik	138.021 Aufrufe
	Sparte Wirtschaft	132.120 Aufrufe
	Untersparte Bauen Wohnen Energie	156.052 Aufrufe
	Startseite Burgenland	113.452 Aufrufe
	Sparte Bildung	111.794 Aufrufe
	Sparte Gesundheit	109.827 Aufrufe
	Sparte Freizeit	88.189 Aufrufe
	Untersparte Tourismus	102.942 Aufrufe
	Untersparte Kultur	81.305 Aufrufe

Mediadaten

3. Quartal 2019

Geographische Herkunft der Leser



Niederösterreich
195.353 Leser



Oberösterreich
65.849 Leser



Wien
110.846 Leser



Burgenland
39.510 Leser



Steiermark
43.351 Leser



Salzburg
23.596 Leser



Kärnten
17.560 Leser

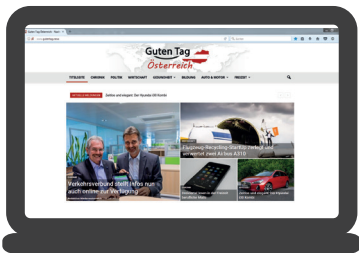


Tirol
34.571 Leser



Vorarlberg
18.109 Leser

Leser nach Endgeräten



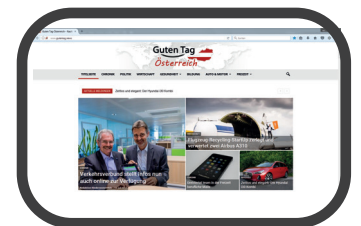
Computer

37 %



Smartphone

46 %



Tablet

17 %